

# FRANCE 2030

COMITE DE SUIVI REGIONAL DU 29 MARS 2024

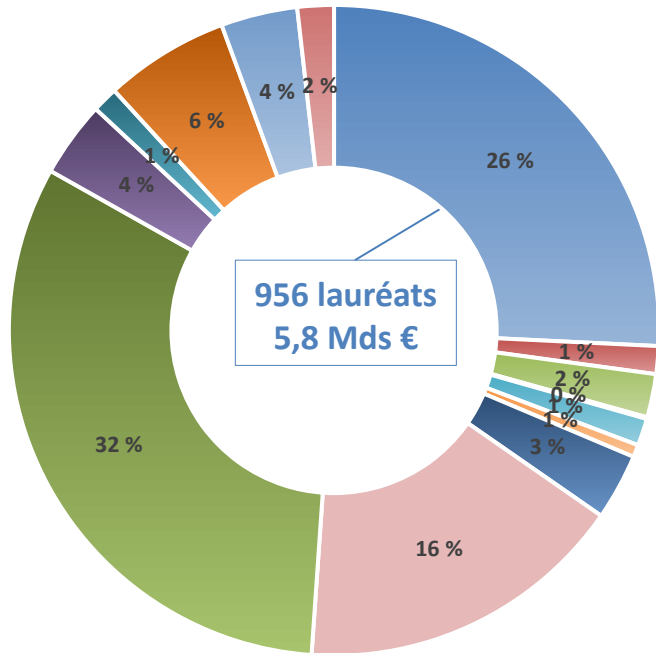


# #1

## Bilan régional France 2030

2

# Au 31/01/2024, la région AuRA bénéficie de 26% des aides territorialisées



956 lauréats  
5,8 Mds €

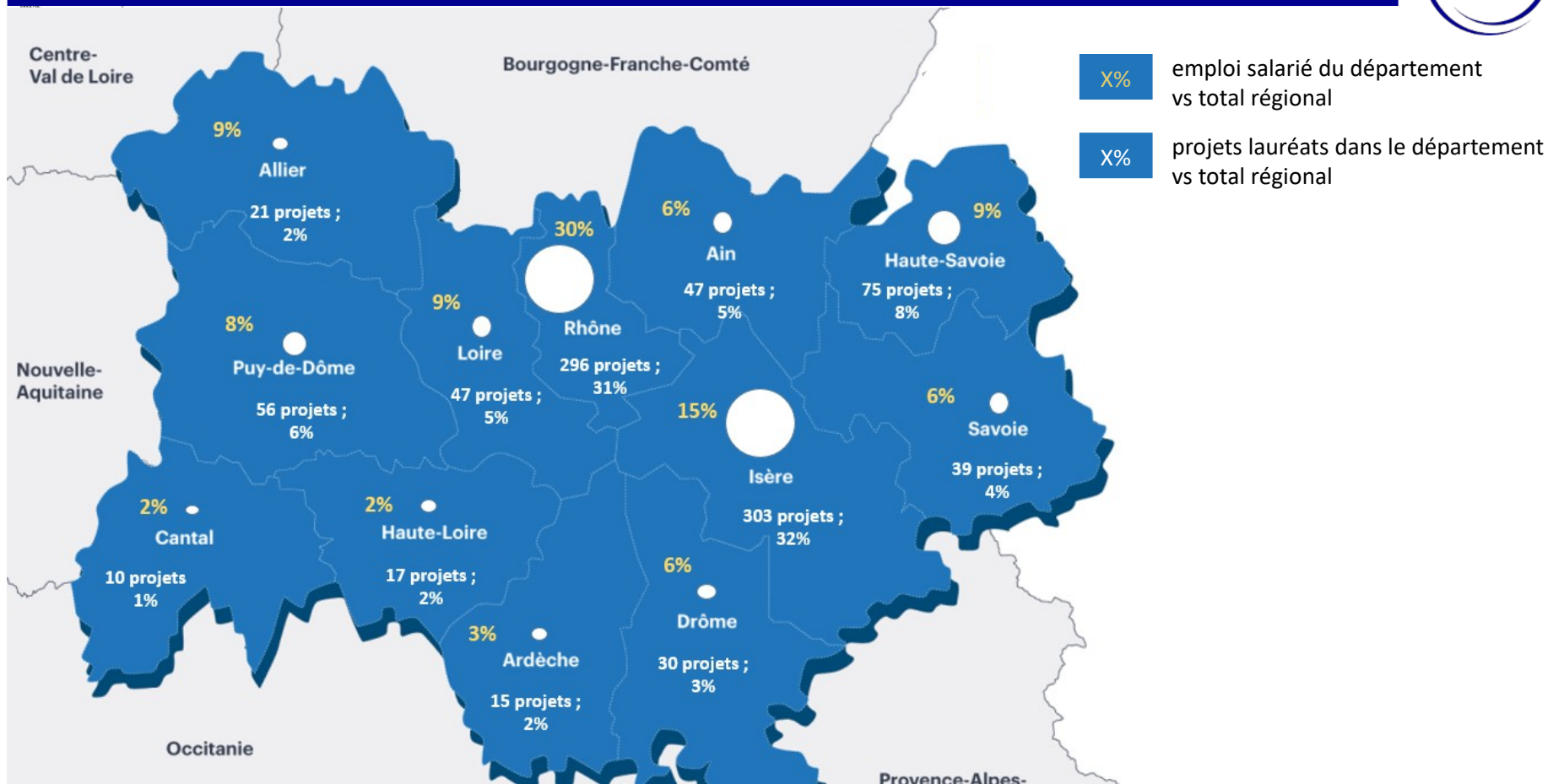


**Note de lecture :** 22,5 Mds € analysés

- Fonds propres France 2030 **non inclus**
- France 2030 **régionalisé non inclus**
- Lauréats de la partie du **PIA 4 de France Relance inclus**

*Répartition des montants perçus par région*

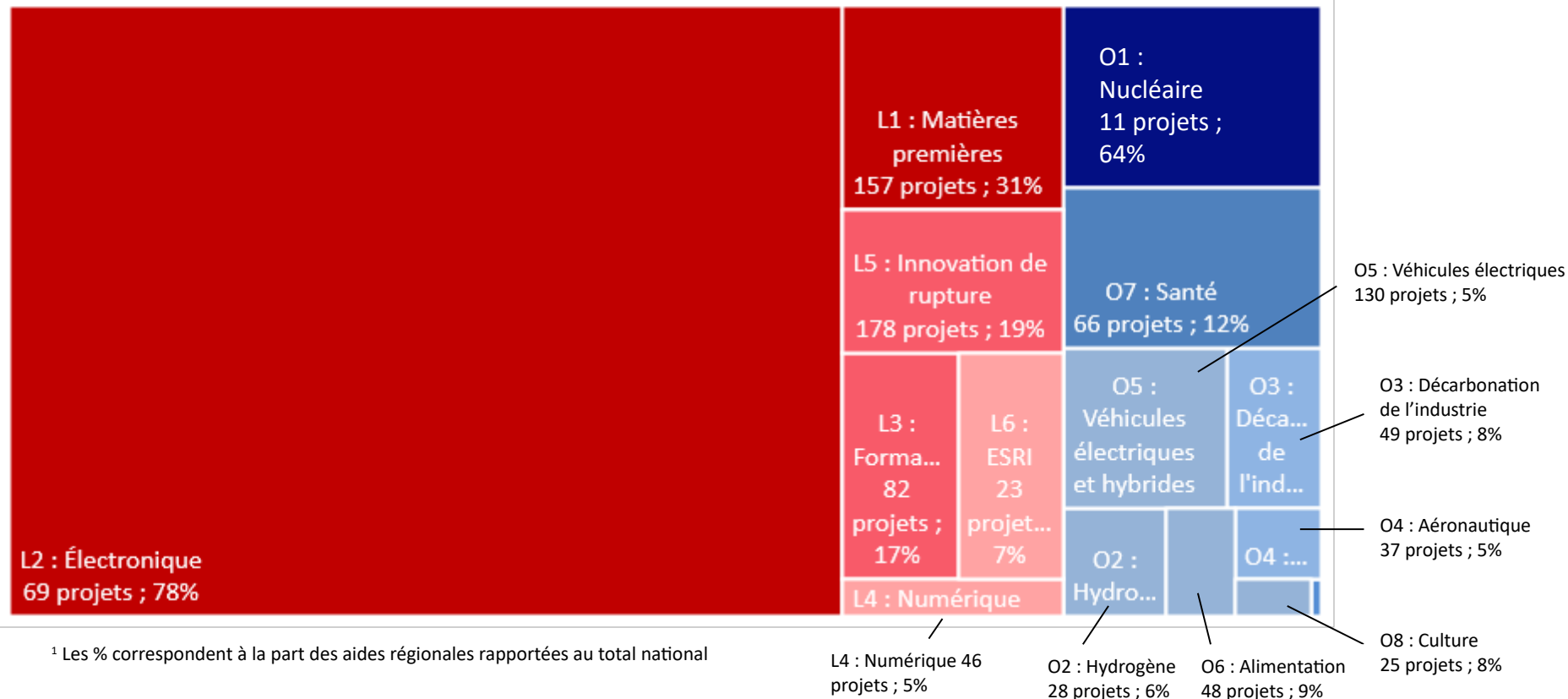
# Tous les départements de la région accueillent des lauréats France 2030



# Répartition des aides en Auvergne Rhône-Alpes par objectif et par levier



■ Objectifs ■ Leviers



<sup>1</sup> Les % correspondent à la part des aides régionales rapportées au total national

## 4 axes d'intervention complémentaires

Financements Etat-Région



---

### Axe 1 : « Transformation des PME par l'innovation »

10 M€

- 45 lauréats

---

### Axe 2 : « Projets collaboratifs de R&D I-Démo régionalisé »

20 M€

- 18 projets financés
- 1,8 M€ des collectivités locales (Saint-Etienne-Métropole, Grenoble-Alpes-Métropole ...)

---

### Axe 3 : « Amélioration et transformation de filières »

1 M€

- 1 projet financé

---

### Axe 4 : « Projets de formation professionnelle »

6 M€

- 7 lauréats

**37 M€ engagés**  
en codécision  
Etat-Région